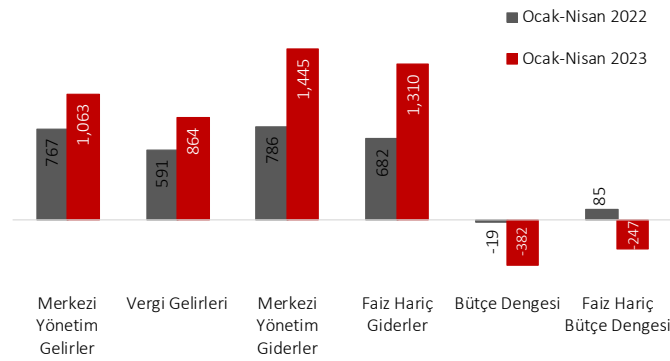


Nisan ayı Merkezi Yönetim Bütçesi verileri açıklandı.

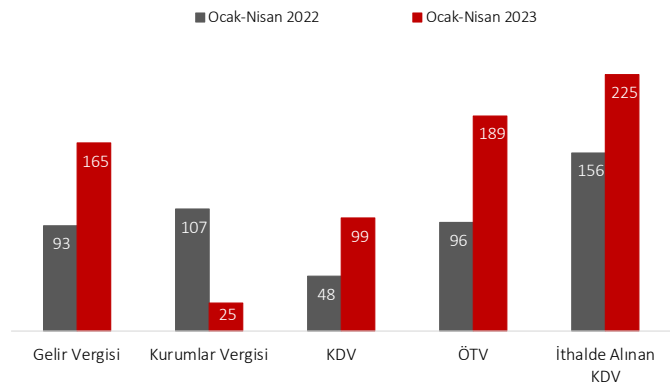
Nisan ayında merkezi yönetim bütçe giderleri bir önceki yılın aynı ayına göre yüzde 86,9 artarak 400,4 milyar TL, bütçe gelirleri bir önceki yılın aynı ayına göre yüzde 63,3 artarak 267,9 milyar TL olarak gerçekleşti. Böylece Nisan ayında bütçe açığı 132,5 milyar TL oldu.

Merkezi Yönetim Bütçe Gerçekleşmeleri (Milyar TL)



Bütçe giderlerine ilişkin olarak; Nisan ayında 2023 yılı merkezi yönetim bütçe giderleri için öngörülen 4,5 trilyon TL'nin de yüzde 9'u kullanıldı. Faiz ödemeleri bir önceki yılın aynı ayına göre yüzde 80,3 artarak 34,5 milyar TL oldu. Faiz dışı bütçe giderleri 365,9 milyar TL ve faiz dışı açık ise 97,9 milyar TL olarak gerçekleşti.

Vergi Gelirleri (Milyar TL)



Bütçe gelirlerine ilişkin olarak ise; vergi gelirleri 232,7 milyar TL, genel bütçe vergi dışı gelirleri 26,2 milyar TL oldu. Vergi gelirleri incelendiğinde, Nisan ayında kurumlar vergisi bir önceki yılın aynı ayına göre yüzde 113,2, dolaylı tüketim vergilerinden KDV yüzde 148,7 ve ÖTV yüzde 78,6 arttı.

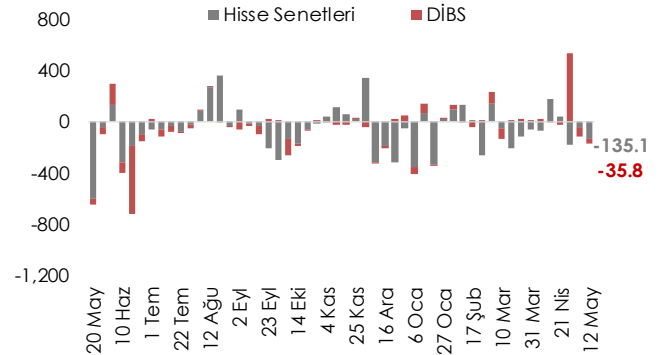
TCMB Piyasa Katılımcıları Anketi (Beklenti Anketi)

Mayıs ayı TCMB Piyasa Katılımcıları Anketi'nde aylık TÜFE artışının yüzde 2,41, yıl sonunda ise enflasyonun yüzde 37,17 seviyesinde gerçekleşeceği bekleniliyor. Katılımcılar 2023'te Türkiye ekonomisinin yüzde 3,7 büyüyeceğini ve yıl sonu dolar kurunun da 23,09 seviyesinde olacağını tahmin etmekte. Bu yıl yaklaşık 38,4 milyar dolar cari açık beklentisi olan katılımcılar, 2024 yılında 26,1 milyar dolar cari açık öngörüyor.

Haftalık Para, Banka ve Menkul Kıymet İstatistikleri

12 Mayıs ile biten haftada yurt dışı yerleşikler hisse senedi piyasasında net 135,1 milyon dolar satış ve DİBS piyasasında net 35,8 milyon dolar satış gerçekleştirdi. Bununla birlikte yıl başından bu yana hisse senedi piyasasından 1,1 milyar dolar satış, DİBS piyasasında 504 milyon dolar alım gerçekleşmiş oldu. Yurt dışı yerleşiklerin portföyünde 2,2 milyar dolar DİBS ve 24,9 milyar dolar hisse senedi bulunmaktadır.

Yurtdışı Yerleşiklerin Net Portföy Yatırımları, Milyon \$



Döviz Tevdiat Hesapları (DTH) 12 Mayıs ile biten haftada bir önceki haftaya göre 4 milyar dolar azalışla 220,6 milyar dolar olurken toplam mevduatlar içindeki payı yüzde 40,3 oldu. DTH, yurt içi gerçek kişilerde 301 milyon dolar ve yurt içi tüzel kişilerde 3,1 milyar dolar azaldı.

TCMB'nin brüt döviz rezervi 7,6 milyar dolar azalışla 60,8 milyar dolar olurken, altın dahil toplam brüt rezervler 9 milyar dolarlık azalışla 105,1 milyar dolar oldu. Net rezervler ise 4,4 milyar dolar azalışla 2,3 milyar dolar oldu.

Veri Takvimi

22 Mayıs 2023 Pazartesi	Tüketici Güven Endeksi
24 Mayıs 2023 Çarşamba	Kapasite Kullanım Oranı
25 Mayıs 2023 Perşembe	Reel Kesim Güven Endeksi
	TCMB Para Politikası Toplantısı

MAKROEKONOMİK GÖSTERGELER	2018	2019	2020	2021	2022	Son 3 Veri		
BÜYÜME						22.Ç2	22.Ç3	22.Ç4
GSYH (milyar USD)	797	760	717	804	906	219.8	241.5	262.7
GSYH (milyar TL)	3,759	4,318	5,047	7,209	15,007	3,428	4,266	4,800
Kişi Başına Gelir (USD)	9,793	9,208	8,597	9,627	10,655			
Büyüme Oranı (%)	3.0	0.9	1.8	11.0	5.6	7.7	3.9	3.5
Net İhracatın Katkısı (puan, %)	3.6	2.2	-5.0	4.8	0.6	2.7	0.6	-3.1
ENFLASYON (yıllık, %)	2018	2019	2020	2021	2022	Şub.23	Mar.23	Nis.23
TÜFE	20.3	11.8	14.6	36.1	64.3	55.18	50.51	43.68
Yurt İçi ÜFE	33.6	7.4	25.1	79.9	97.7	76.61	62.45	52.11
İŞGÜCÜ PİYASASI	2018	2019	2020	2021	2022	Oca.23	Şub.23	Mar.23
İşsizlik Oranı (%)	13.3	13.6	13.0	11.3	10.4	10.3	10.7	10.2
İşgücüne Katılım Oranı (%)	52.3	51.8	47.9	51.9	53.5	53.2	53.2	53.1
DÖVİZ KURLARI	2018	2019	2020	2021	2022	Şub.23	Mar.23	Nis.23
TÜFE Bazlı Reel Efektif Döviz Kuru	76.36	76.06	61.96	47.74	54.85	58.65	59.57	58.94
USD/TL	5.95	5.95	7.34	12.98	18.70	18.86	19.15	19.41
EUR/TL	6.66	6.66	9.01	14.68	19.88	19.97	20.80	21.44
Döviz Sepeti (0,5*EUR+0,5*USD)	6.30	6.30	8.17	13.83	19.29	19.41	19.97	20.43
DIŞ TİCARET (GTS, 12 aylık, milyar USD)	2018	2019	2020	2021	2022	Şub.23	Mar.23	Nis.23
Dış Ticaret Dengesi	-54.0	-29.5	-49.9	-46.2	-109.5	-117.6	-117.7	-120.4
İhracat	177.2	180.8	169.6	225.2	254.2	254.7	255.7	251.7
İthalat	231.2	210.3	219.5	271.4	363.7	372.3	373.4	372.0
Karşılama Oranı (%)	76.6	86.0	77.3	83.0	69.9	68.4	68.5	67.6
ÖDEMELER DENGESİ (12 aylık, milyar USD)	2018	2019	2020	2021	2022	Oca.23	Şub.23	Mar.23
Cari İşlemler Dengesi	-21.7	5.3	-35.5	-13.7	-48.8	-51.9	-55.3	-54.2
Cari İşlemler Dengesi / GSYH (%)	-2.7	0.7	-5.0	-1.7	-5.4			
Finans Hesabı	-11.4	1.3	7.6	27.8	33.6	32.6	33.5	41.0
Doğrudan Yatırımlar (net)	8.9	6.6	4.6	7.5	8.2	7.9	8.4	8.4
Portföy Yatırımları (net)	-0.9	-2.8	-9.6	0.8	-13.5	-12.0	-11.0	-8.9
Diğer Yatırımlar (net)	-19.4	-2.6	12.6	19.4	39.0	36.8	36.1	41.5
Rezerv Varlıklar (net)	-10.4	6.3	-31.9	23.3	12.3	3.9	1.5	5.7
Net Hata ve Noksan	22.7	-0.3	-3.9	9.3	27.4	23.2	23.3	19.0
BÜTÇE (milyar TL)	2018	2019	2020	2021	2022	Şub.23	Mar.23	Nis.23
Harcamalar	830.8	999.5	1202.2	1603.5	2941.4	389.4	334.0	400.4
Faiz Harcamaları	74.0	99.9	134.0	180.9	310.9	34.2	45.1	34.5
Faiz Dışı Harcamalar	756.8	899.5	1068.3	1422.7	2630.5	355.2	289.0	365.9
Gelirler	758.0	875.8	1029.5	1402.0	2802.4	218.8	286.8	268.0
Vergi Gelirleri	621.5	673.3	833.1	1165.0	2353.3	179.6	198.6	232.7
Bütçe Dengesi	-72.8	-123.7	-172.7	-201.5	-139.1	-170.6	-47.2	-132.5
Faiz Dışı Denge	1.1	-23.8	-38.8	-20.7	171.8	-136.3	-2.1	-98.0
MERKEZİ YÖNETİM BORÇ STOKU (milyar TL)	2018	2019	2020	2021	2022	Oca.23	Şub.23	Mar.23
İç Borç Stoku	755.1	1060.4	1060.4	1321.2	1905.3	1979.0	2021.1	2233.4
Dış Borç Stoku	574.0	752.5	752.5	1426.5	2127.9	2199.3	2190.0	2253.5
Toplam Borç Stoku (12 aylık)	1329.1	1812.8	1812.8	2747.7	4033.2	4178.3	4211.1	4487.0
BANKACILIK SEKTÖRÜ (milyar TL)	2018	2019	2020	2021	2022	Oca.23	Şub.23	Mar.23
Krediler	2,393.1	2,654.4	3,574.6	4,898.0	7,576.5	7,845.6	8,050.9	8,513.3
İhracat Kredileri	245.7	274.7	354.5	550.1	1,020.2	1,020.2	1,036.8	1,099.6
SYR (%)	17.3	18.4	18.7	18.4	19.5	16.98	17.15	17.67
TGA/Krediler (Rasyo)	3.9	5.4	4.1	3.1	2.1	2.01	1.93	1.82

Yasal Uyarı: Bu rapor Bankamız uzmanları tarafından güvenilir olduğuna inanılan kamuya açık kaynaklardan elde edilen bilgiler kullanılarak sadece bilgilendirme amacıyla hazırlanmıştır. Türk Eximbank, bu bültende yer alan bilgilerin doğru, değişmez ve eksiksiz olması konusunda herhangi bir şekilde garanti vermemektedir. Bülten içinde yer alan bilgilerin kullanılması nedeniyle doğrudan veya dolaylı olarak oluşabilecek zararlardan Türk Eximbank hiçbir şekilde sorumluluk kabul etmemektedir.